

# D.P. INTERNATIONAL

Sjællandsvej 27 C - DK-9500 Hobro

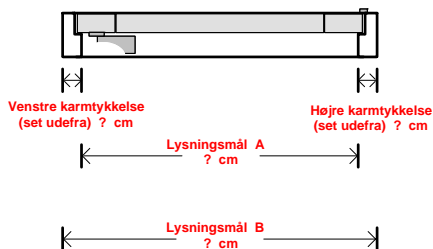
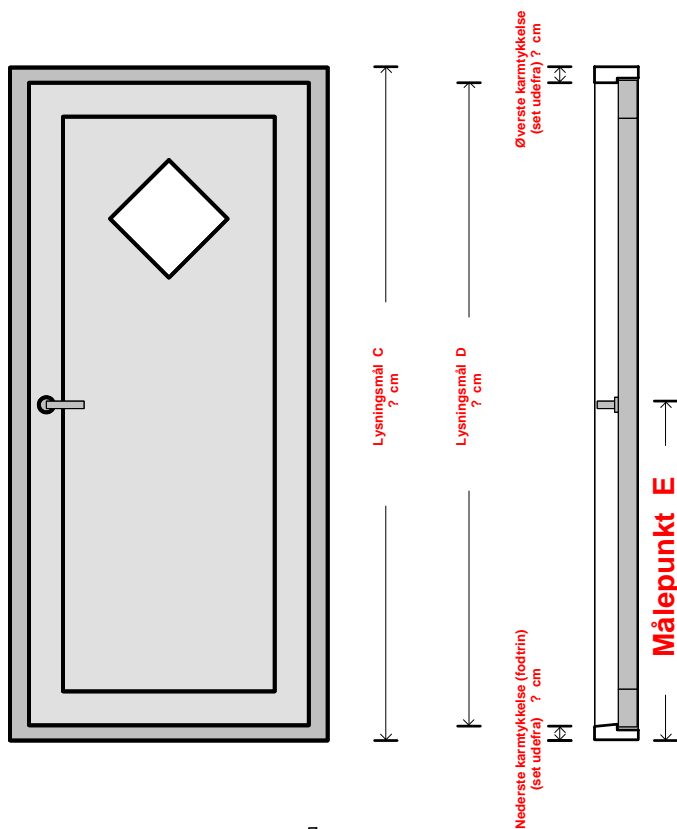
Telefon : 86 45 43 00 - Telefax : 86 45 44 00 - CVR-NR. DK 21 26 24 04  
E-mail : info@dp-international.dk - Hjemmeside : www.dp-international.dk



## CLASSIC og SOLIDE - hængslede forsats insektdøre

### Måltagnings-skema til døre der åbner indad - eks. facadedøre, bryggersdøre og enkeltfags terrassedøre.

For at beregne udvendig rammemål på CLASSIC eller SOLIDE forsats insektdør; skal vi bruge nogle mål som De selv tager af karmen i Deres bryggersdør, facadedør eller enkeltfags terrassedør (se eksemplet nedenfor på en typisk facadedør). Ved bestilling af CLASSIC eller SOLIDE forsats insektdøre skal følgende mål tages (som angivet i feltet nederst til højre) - og meddeles os. Målene skrives ind i feltet - nederst til højre. Husk - at skrive Deres navn, adresse og postnr. og by samt telefon nr. i feltet nederst til venstre.



Ved opmåling af terrassedøre og facadedøre med bondehusprofil eller kvartstafprofil eller lign. på de 2 lodrette karmtykker (der vender indad i lokalet) - se bagsiden.



Afstand fra underkant af nederste karmtykke (fodtrin) til overkant af dørhåndtaget på din bryggersdør, facadedør eller terrassedør, når dette er "løftet" helt op. Målet skal angives for at vi kan beregne hvor på CLASSIC eller SOLIDE forsats insektdøren, midtersprossen skal placeres. Målet skal angives i cm.

Hængsel side : Husk at angive i nederste felt til højre - i hvilken side hængslerne skal placeres. Angiv i feltet følgende : Forsats insektdør skal hængsles i venstre side, og at insektdøren åbner udad (set udefra). Eksemplet på billedet ovenfor viser at insektdøren er venstre hængslet - indad (set indefra).

De bedes angive Deres mål i dette felt

**Venstre karmtykkelse :**

**Højre karmtykkelse :**

**Øverste karmtykkelse :**

**Nederste karmtykkelse (fodtrin) :**

**Lysningsmål A :**

**Lysningsmål B :**

**Lysningsmål C :**

**Lysningsmål D :**

**Målepunkt E :**

Målt fra underkant af nedøren til midtersprossen :

OVERKANT  
UNDERKANT

(Det ubenyttede overstreges !)


**Hængsel side :**

Forsats insektdør skal hængsles i \_\_\_\_\_ side.

Forsats insektdør skal åbne indad / udad (det ubenyttede overstreges)  
set udefra / indefra (det ubenyttede overstreges)

Alle mål skal angives i cm.

BYGHERRE:	
ADRESSE:	
POSTNR./ BY:	
TELEFON:	
TELEFAX:	
KOM.NR.:	
REF.NR.:	
DATO:	
	BAGDØR1.CAR / BRYGGERSDØR, FACADEDØR OG ENKELTFAGS TERRASSEDØR - INDADGÅENDE



Højre karmtykkelse  
(set udefra)  
? cm



Lysningsmål A  
? cm



Venstre karmtykkelse  
(set udefra)  
? cm



Lysningsmål B  
? cm



Lysningsmål A  
? cm



Lysningsmål B  
? cm

